



西北农林科技大学

NORTHWEST A&F UNIVERSITY

使 作。
：360 列 使 ，不 兼 ， 使 。

先 北农 信

： <https://newehall.nwafu.edu.cn/>

【办事 厅】 “ 合 ”， 击 入 ； 【 作台】 --
【 中 到 “ 力 ” ， 击 入



图 1.1.1 门户登录页

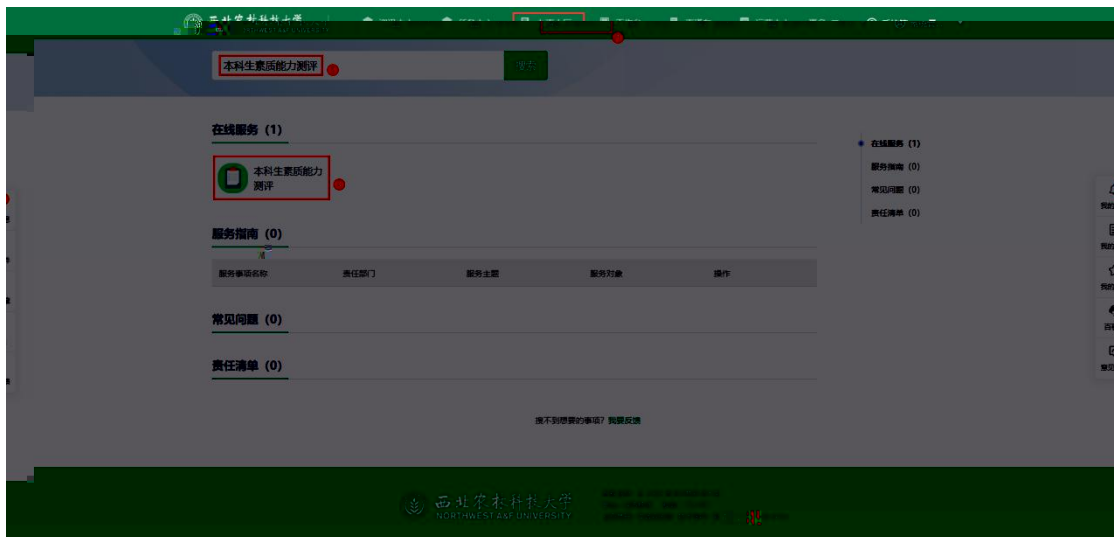


图 1.1.2 综测系统访问页 1



图 1.1.3 综测系统访问页 2

人(党 副书) 、 下 业务 、
 、 加分 信。(, 可
 党 副书 伍 中 代 作, 临)
 ① “ ”: 下 ;
 ② “ ”可 像、 否启 作。

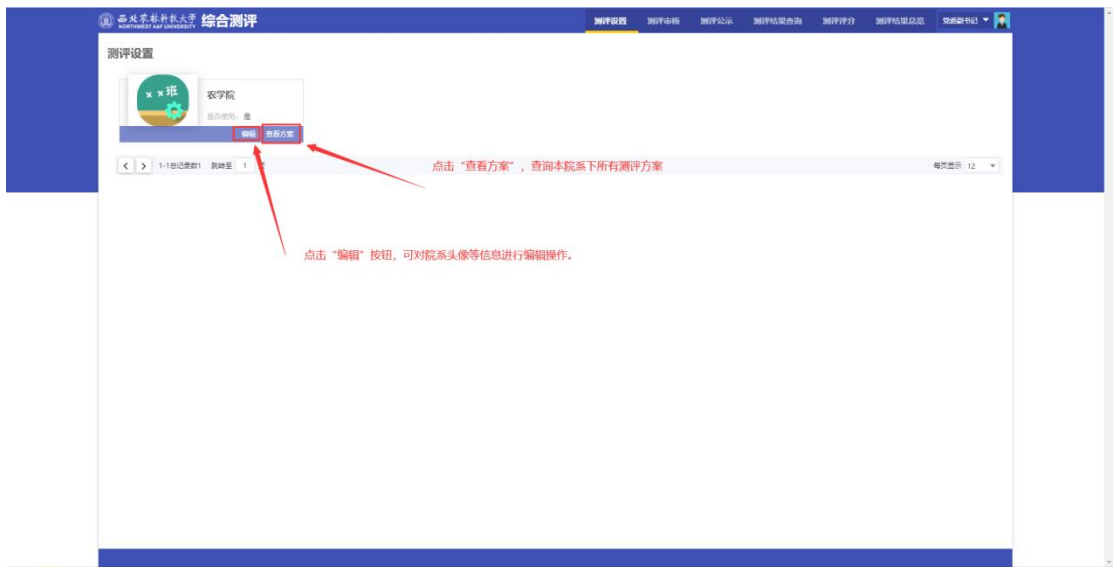


图 2.1.1 测评设置首页

- ③ “否启”：使前，则【否使】
为“启”；
- ④ “制”：可前制作，原
信，其余信会制（可制）



图 2.1.2 测评指标库页面

业务 包含：

名、

别、

/、

/ (主制上

)、

公、公 (公公为)、

互例 (制互否，互到值，则

互分为0分)、

向 (加到中则于)。

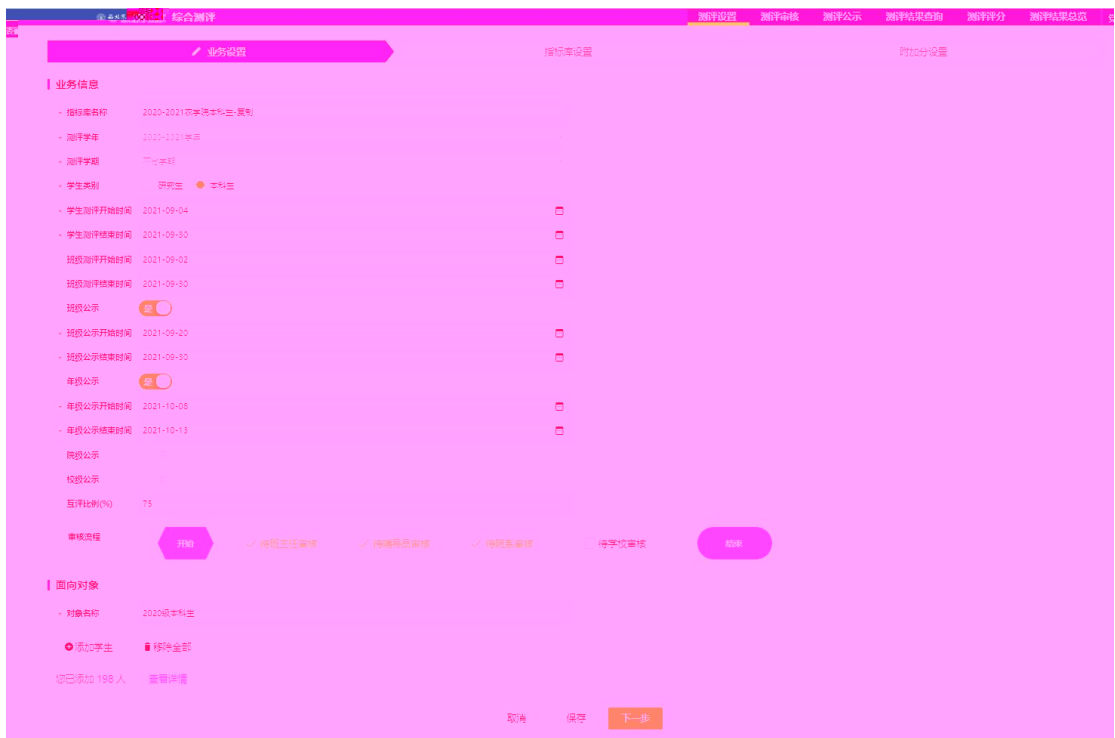


图 2.1.3 指标库设置页面-业务设置

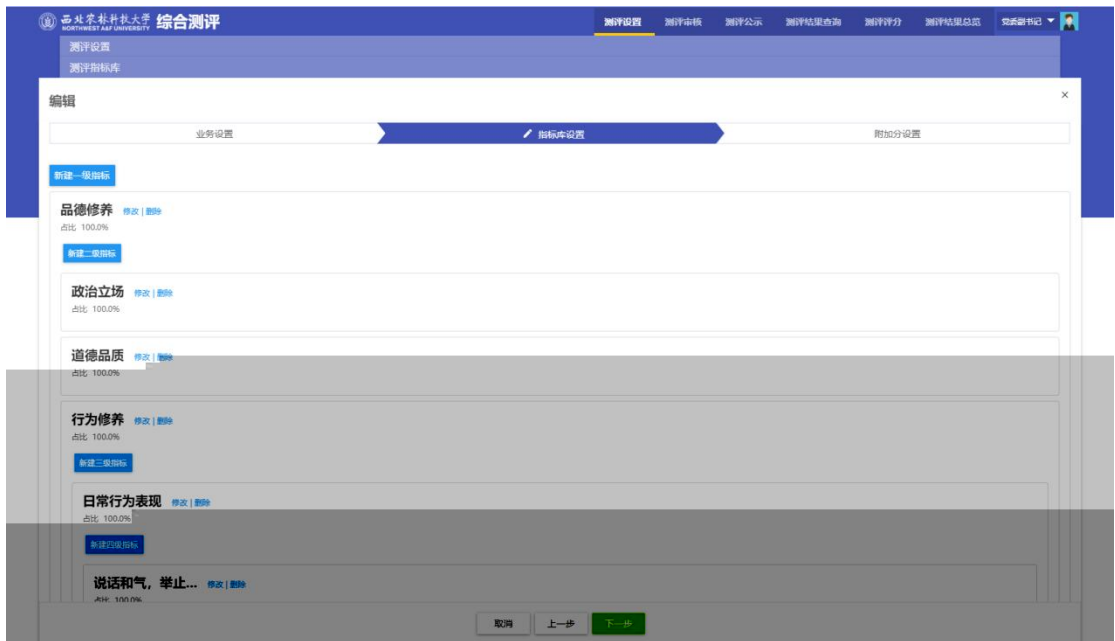
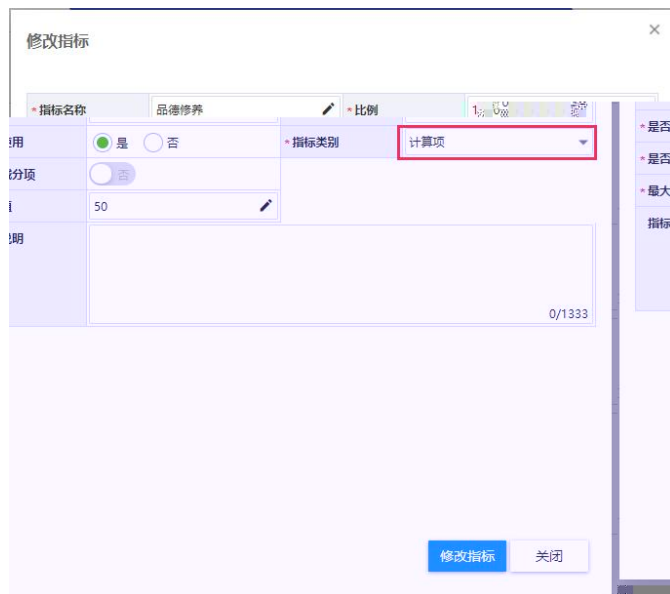


图 2.1.4 指标库设置页面-指标详情

指标库设置主要包含常用的几种指标类别：

- 【 否减分 】： 别作为 下 下 ， 各 占 分 后 值 ， 值 \leq 值。
- 【 否减分 】 为否， 分 为 。



【分】 别为分， 中勾选 些， 则 些 分， 勾了“ ”， 则 上分， 分值取 分。




【互】 别为互， 则 内同 人之 其他同 分， 分取 分。

修改指标

| | | | |
|--------|------------------------------------------------------------|--------|---------|
| * 指标名称 | 说话和气,举止得体,与同学相 | * 比例 | 100 |
| * 是否使用 | <input checked="" type="radio"/> 是 <input type="radio"/> 否 | * 指标类别 | 班级学生互评项 |
| * 最小值 | 0 | * 最大值 | 5 |
| 指标说明 | 0/1333 | | |

【加分】 别为 加分 一 分 体 、 创 、 励 加分 ， 人 交， 加 分 ， 只 勾 “全 - ”， 为 。

： 仅 为 加分 ，具体 加分 下 ， 加分 中 。



查看 ×

业务设置 指标库设置 **附加分设置**

Q 请输入附加分名称/指标名称 搜索 [高级搜索]

自定义列

| 操作 | 附加分名称 | 指标名称 | 成果类型 | 记分方式 | 次数限制 | 分值计算类型 | 分值类型 | 所属院系 | 是否使用 | 数据来源 |
|----|-----------|------------|------|------|------|--------|------|-------|------|------|
| 查看 | 国际级体育竞赛 | 比赛获奖 (体... | | 加分 | 10 | 累加 | 固定 | 测试学院1 | 是 | 其他 |
| 查看 | 国家级体育竞赛 | 比赛获奖 (体... | | 加分 | 10 | 累加 | 固定 | 测试学院1 | 是 | 其他 |
| 查看 | 省部级体育竞赛 | 比赛获奖 (体... | | 加分 | 10 | 累加 | 固定 | 测试学院1 | 是 | 其他 |
| 查看 | 校级体育竞赛 | 比赛获奖 (体... | | 加分 | 10 | 累加 | 固定 | 测试学院1 | 是 | 其他 |
| 查看 | 大英/院级体育竞赛 | 比赛获奖 (体... | | 加分 | 10 | 累加 | 固定 | 测试学院1 | 是 | 其他 |
| 查看 | 国际级 | 比赛获奖 (文... | | 加分 | 10 | 累加 | 固定 | 测试学院1 | 是 | 其他 |
| 查看 | 参加并竞赛 | 比赛获奖 (体... | | 加分 | 1 | 累加 | 固定 | 测试学院1 | 是 | 其他 |
| 查看 | 国家级 | 比赛获奖 (文... | | 加分 | 10 | 累加 | 固定 | 测试学院1 | 是 | 其他 |
| 查看 | 省(部)级 | 比赛获奖 (文... | | 加分 | 10 | 累加 | 固定 | 测试学院1 | 是 | 其他 |
| 查看 | 校级 | 比赛获奖 (文... | | 加分 | 10 | 累加 | 固定 | 测试学院1 | 是 | 其他 |

图 2.1.5 指标库设置页面-附加分详情

公 内 供 合

北京林业大学 综合测评

测评公示

测评学期: 2020-2021 学年 不分学期

Q 请输入学号/姓名 搜索 [高级搜索] 选择对应的指标库

指标库: 2020-2021 植物类竞赛类-162006 [选择当前公示环节公示信息]

公示环节: 团体公示 学院公示 校级公示

| 学号 | 姓名 | 院系 | 专业 | 班级 | 总成绩 | 班级排名 | 专业年度排名 | 品德修养 | 素质发展 | 能力拓展 |
|------|----|----|----|----|-----|------|--------|------|------|------|
| 没有数据 | | | | | | | | | | |

0-0 总成绩数 0 总页数 1 页 每页显示 10

图 2.3.1 测评公示页面

为 人 供 出 功



图 2.4.1 测评结果查询页面

可 交 加分 加分、出 加分



【 分】主任作为 ， 内 击
入 ， 为 分（ 功 仅 主任 作）。



主任 击“去分”，作为 为 分



【 主任 为 人

信。



图 3.1.1 测评审核页面

击 加 为



则 公 内 供 合 ， 公 ，
 公 公 ， 公 击 交 ， 交
 公 。



图 3.2.1 测评公示页面

为 供 出 功



图 3.3.1 测评结果查询页面

为 供 分 分、 功
 【 后 击 前
 【 入】主任、 可下 入 ， 入 分值， 一
 入 作
 【 主任、 可 击 一 分 分
 分
 【 出】可 出 作



图 3.4.1 测评评分页面

内 加分 。

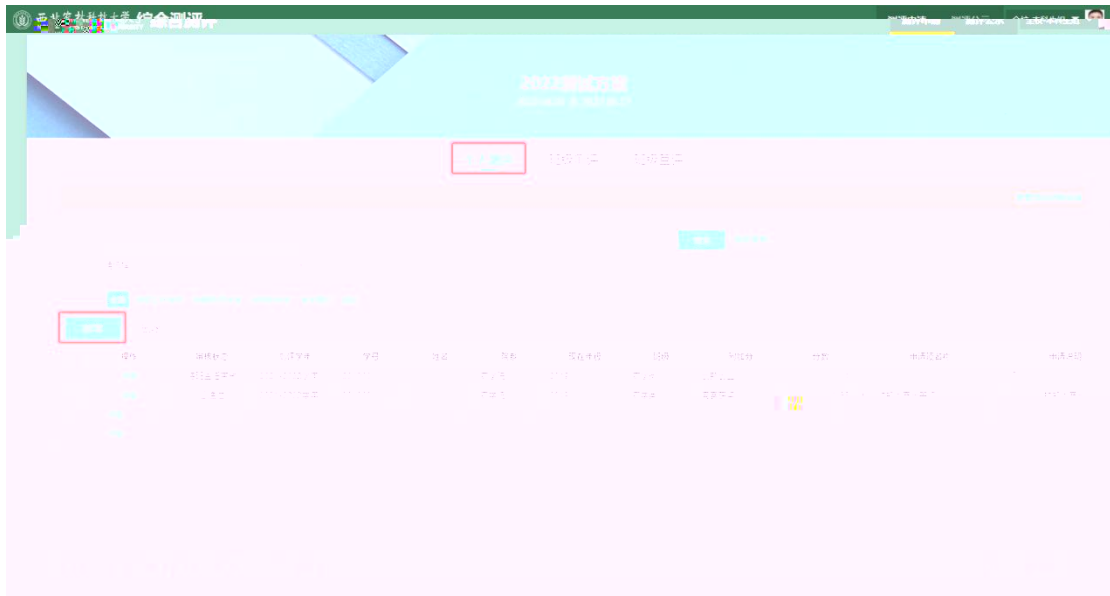


图 4.1.1 学生个人测评页面

加 击 “ ” 加 ， 写 关信 交 。

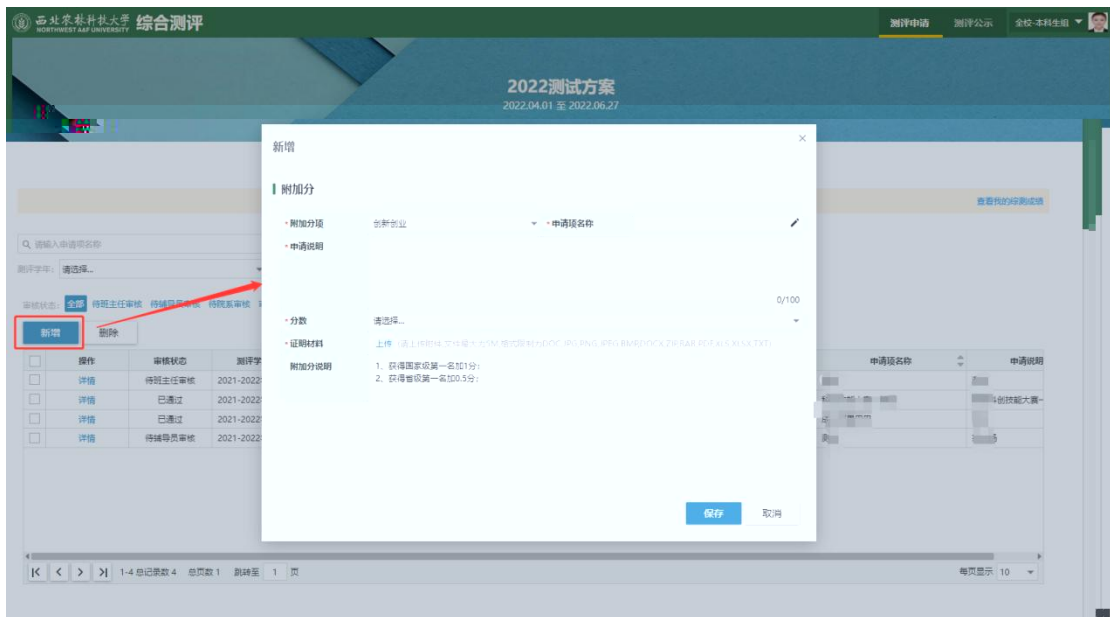


图 4.1.3 附加分指标申请页面

” 入 内 全 分。 击“



图 4.2.1 班级测评页面-1

内 分 信 , 可 分 分 。



图 4.2.2 班级测评页面-2

内 击“去 分” 入 分 , 中 写 分值 保 。

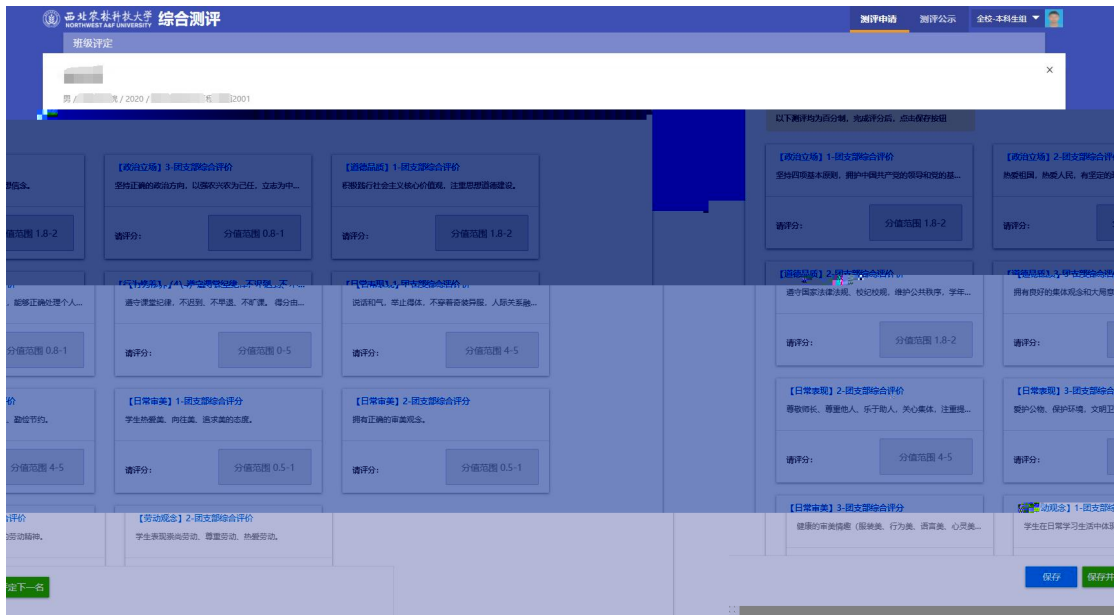


图 4.2.3 班级测评页面-3

内 内 互 分。
 击“互”入互分



图 4.3.1 班级互评页面-1

内 分 信 ， 可 分 分 。



图 4.3.2 班级互评页面-2

内 击“去分”入分， 中写
分值 保。

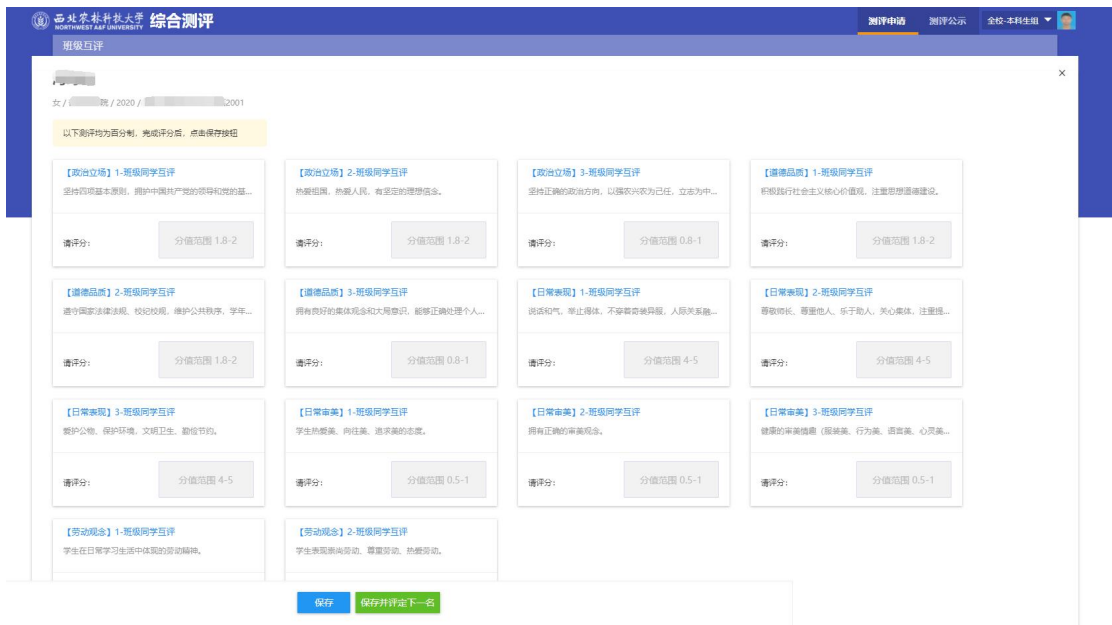


图 4.3.3 班级互评页面-3

主 于 公 内 名 况,公 公 公
制。

测评公示

测评学期: 2020-2021学年 不分学期

公示环节: [班级公示](#) [院系公示](#) [校级公示](#)

| 学号 | 姓名 | 院系 | 专业 | 班级 | 总成绩 | 班级排名 | 专业年度排名 | 品德修养 | 学术发展 | 能力拓展 |
|----|----|----|----|----|-----|------|--------|------|------|------|
|----|----|----|----|----|-----|------|--------|------|------|------|

没有数据